
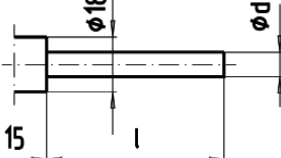
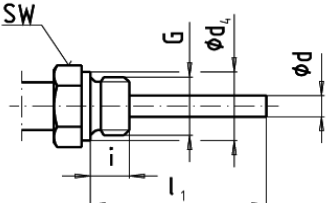
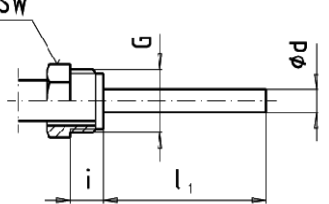
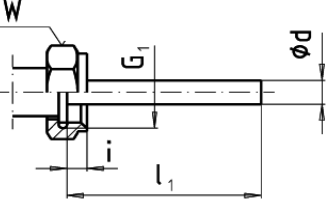


Plynové teploměry - nerezové		třída 1		
	Rozsahy			
	°C	-30..+50, -30..+70, -30..+170, -20..+40, -20..+60, -20..+80, -20..+100		
	°C	0..60, 0..80, 0..100, 0..120, 0..150, 0..160, 0..200, 0..250		
	°C	0..300, 0..350, 0..400		
	°C	0..500, 0..600		
		Stonek DIN 1.4571	průměr délka	8 mm do 200 mm
	typ	Kryt - nerez	Přípoj	Čidlo
	31	DN100 DN160	spodní spodní	pevné pevné
	32	DN100 DN160	zadní zadní	pevné pevné
	33	DN100 DN160	spodní spodní	na kapiláře 1m na kapiláře 1m
34	DN100 DN160	zadní zadní	na kapiláře 1m na kapiláře 1m	
typ	Čidlo		Stonek	
1	hladký stonek - bez závitů		$l_1 = 140, 200, 240, 290$	
2a	čep - pevný G1/2", M20x1,5		$l_1 = 63, 100, 160, 200, 250$	
2b	čep - otočný G1/2", M20x1,5		$l_1 = 80, 140, 180, 230$	
3	převlečná matka G1/2", M20x1.5		$l_1 = 89, 126, 186, 226, 276$	
4a	svěrné šroubení - posuvné po stonku čidla G1/2", M20x1.5		$l_1 = \text{min. } 60$	
4b	svěrné šroubení - posuvné po kapiláře G1/2", M20x1.5		$l_1 = \text{min. } 60$	
Další závity a provedení - dle dohody M18x1.5, G3/4", M27x2, M24x1.5				
Zvláštní provedení:				
Stonek - delší než 290 mm Kapilára - delší než 1 m Kryt kapiláry - nerezová spirála Náplň silikonový olej				
typ 1				
typ 2a				
typ 2b				
typ 3				
typ 4a,b	